

# MULTIRAUMKONZEPT

Dekor 218: Weiß  
 Dekor 219: Eiche sägerau-Nachbildung  
 Dekor 220: Edelbuche-Nachbildung\*  
 Dekor 221: Weiß, Abs. Beton-Nachbildung lichtgrau  
 - nur für Schränke + Aufsätze mit Breite 30 + 40 cm  
 (=Art. 637+638+658+501+502+632+645+646+588+593)

## Schrankprogramm

Innendekor = linegrey

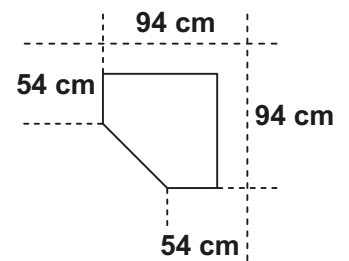
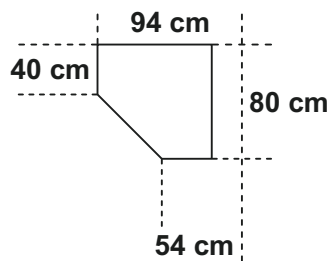
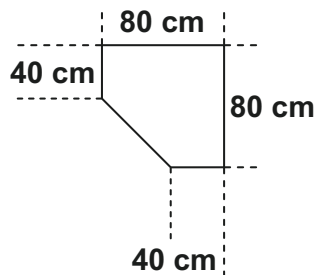
### Schranktiefe = 40 cm

	Schrank 6 Einlegeböden	Schrank 6 Einlegeböden	Regal 6 Schubkästen 2 Einlegeböden	Wäscheschrank 2 Einlegeböden inkl. 2 Waschboxen	Schrank 6 Einlegeböden	Schrank mit Trompetenauszug 1 Einlegeboden	Schrank 6 Einlegeböden
Artikel-Nr.	637	638	639	658	640	635	641
Breite (cm)	30	40	40	40	45	50	50
Höhe (cm)	185	185	185	185	185	185	185
Tiefe (cm)	40	40	40	40	40	40	40
Gewicht - kg	30	34	34	34	38	34	39
Volumen - cbm	0,0638	0,0638	0,0656	0,0672	0,0729	0,0713	0,0828
Anzahl Colli	1	1	1	1	1	1	1
€							

	Schrank 5 Einlegeböden	Schrank mit Schloss 5 Einlegeböden	Schrank links 4 Einlegeböden, rechts 1 Einlegeboden	Schrank 6 Einlegeböden	Regal 6 Schubkästen 2 Einlegeböden	Garderobenelement mit Sitzplatz + Spiegel Hutablage, 1 Kleiderstange, 2 Haken,
Artikel-Nr.	657	636	642	643	644	676
Breite (cm)	70	80	80	80	80	80
Höhe (cm)	185	185	185	185	185	185
Tiefe (cm)	40	40	40	40	40	40
Gewicht - kg	49	58	52	58	51	36
Volumen - cbm	0,1041	0,1098	0,094	0,1098	0,1109	0,0751
Anzahl Colli	2	2	2	2	2	1
€						

	Eckschranklösung begehbar, ohne Inneneinteilung, Aufsatz für diesen Artikel nicht möglich	Eckschrank 5 Einlegeböden	Abschluss- regal 4 Böden
Artikel-Nr.	512	650	653
Breite (cm)	95	80	30
Höhe (cm)	185	185	185
Tiefe (cm)	95	80	38
Gewicht - kg	18,5	71	20
Volumen - cbm	0,0463	0,1299	0,051
Anzahl Colli	2	3	1
€			







### Stellskizze für Eckschrank Art. 650













# MULTIRAUMKONZEPT

Dekor 218: Weiß  
 Dekor 219: Eiche sägerau-Nachbildung  
 Dekor 220: Edelbuche-Nachbildung\*  
 Dekor 221: Weiß, Abs. Beton-Nachbildung lichtgrau  
 - nur für Schränke + Aufsätze mit Breite 30 + 40 cm  
 (=Art. 637+638+658+501+502+632+645+646+588+593)

## Schrankprogramm

Schranktiefe = 40 cm	Aufsatz	Aufsatz auch für Eckregal einsetzbar, nicht einsetzbar für Art. 483	Aufsatz	Aufsatz	Aufsatz	Aufsatz
						
Artikel-Nr.	501	502	504	506	592	528
Breite (cm)	30	40	45	50	70	80
Höhe (cm)	40	40	40	40	40	40
Tiefe (cm)	40	40	40	40	40	40
Gewicht - kg	9	10	10	11	14	15
Volumen - cbm	0,0147	0,018	0,0191	0,0213	0,0241	0,032
Anzahl Colli	1	1	1	1	1	1
€						

	Aufsatz für Eckschrank	Aufsatz für Abschlussregal	Hängeschrank	Hängeregale	Aufsatz/ Hängeschrank 1 Einlegeboden
					
Artikel-Nr.	507	490	530	527	529
Breite (cm)	80	30	80	60	80
Höhe (cm)	40	40	40	64	64
Tiefe (cm)	80	38	40	38	40
Gewicht - kg	24	7	14	13,5	22
Volumen - cbm	0,0518	0,012	0,032	0,0243	0,0381
Anzahl Colli	1	1	1	1	1
€					





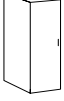
Zubehör in linegrey	Einlegeböden 2 Stück für Schrank Art. 638+658	Einlegeböden 2 Stück für Schrank Art. 635+641	Einlegeböden 2 Stück für Schrank Art. 636+643	Wäscheboxen 1 Paar für Art. 658 + 324 + 325	Spiegel zum nachträglichen Aufkleben auf Drehtüren für innen + außen, nicht einsetzbar in Art. 637 + 645 + 657 + 658
					
Artikel-Nr.	661	663	665	931	920
Breite (cm)	37	47	77	1	31
Höhe (cm)	2	2	2	1	134
Tiefe (cm)	33	33	33	1	0,4
Gewicht - kg	4	4,5	7	2	14
Volumen - cbm	0,0049	0,0061	0,0097	0,0084	0,0277
Anzahl Colli	1	1	1	1	1
€					


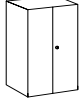
# MULTIRAUMKONZEPT




Dekor 218: Weiß  
 Dekor 219: Eiche sägerau-Nachbildung  
 Dekor 220: Edelbuche-Nachbildung\*  
 Dekor 221: Weiß, Abs. Beton-Nachbildung lichtgrau  
 - nur für Schränke + Aufsätze mit Breite 30 + 40 cm  
 (=Art. 637+638+658+501+502+632+645+646+588+593)

## Schrankprogramm

Innendekor = linegrey

Schranktiefe = 54 cm	Schrank	Schrank	Schrank	Schrank abschließbar	Schrank
	1 Einlegeboden, 1 Kleiderstange	1 Einlegeboden, 1 Kleiderstange	1 Einlegeboden, 1 Kleiderstange	2 Einlegeböden, 1 Kleiderstange, ohne Vorhängeschloss	1 Einlegeboden, 1 Kleiderstange
					
Artikel-Nr.	<b>645</b>	<b>646</b>	<b>647</b>	<b>659</b>	<b>648</b>
Breite (cm)	30	40	45	45	50
Höhe (cm)	185	185	185	185	185
Tiefe (cm)	54	54	54	54	54
Gewicht - kg	30	34	36	36,5	37
Volumen - cbm	0,0678	0,0678	0,0678	0,0678	0,0678
Anzahl Colli	1	1	1	1	1
€					






	Schrank	Schrank mit Schloss
	1 Einlegeboden, 1 Kleiderstange	ein durchgehender Einlegeboden, darunter rechts: 3 Einlegeböden links: 1 Kleiderstange
		
Artikel-Nr.	<b>649</b>	<b>669</b>
Breite (cm)	80	80
Höhe (cm)	185	185
Tiefe (cm)	54	54
Gewicht - kg	52	68
Volumen - cbm	0,098	0,1398
Anzahl Colli	2	3
€		






	Apotheker-Schrank	Apotheker-Schuhschrank	Apotheker-Schuhschrank
	ausziehbar 4 Einsätze	ausziehbar für ca. 10 Paar Schuhe	ausziehbar, beidseitig befüllbar, für ca. 20 Paar Schuhe
			
Artikel-Nr.	<b>632</b>	<b>631</b>	<b>633</b>
Breite (cm)	30	30	50
Höhe (cm)	185	185	185
Tiefe (cm)	54	54	54
Gewicht - kg	45,5	51,5	60,5
Volumen - cbm	0,0876	0,1105	0,1314
Anzahl Colli	2	2	2
€			

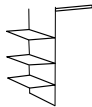


# MULTIRAUMKONZEPT

Dekor 218: Weiß  
 Dekor 219: Eiche sägerau-Nachbildung  
 Dekor 220: Edelbuche-Nachbildung\*  
 Dekor 221: Weiß, Abs. Beton-Nachbildung lichtgrau  
 - nur für Schränke + Aufsätze mit Breite 30 + 40 cm  
 (=Art. 637+638+658+501+502+632+645+646+588+593)

## Schrankprogramm

Schranktiefe = 54 cm	Aufsatz	Aufsatz	Aufsatz	Aufsatz	Aufsatz
					
Artikel-Nr.	<b>588</b>	<b>593</b>	<b>595</b>	<b>596</b>	<b>597</b>
Breite (cm)	30	40	45	50	80
Höhe (cm)	40	40	40	40	40
Tiefe (cm)	54	54	54	54	54
Gewicht - kg	13	14	15	16	20
Volumen - cbm	0,0224	0,0224	0,024	0,0234	0,0345
Anzahl Colli	1	1	1	1	1
€					

Zubehör in linegrey	Einlegeböden 2 Stück für Schrank Art. 645	Einlegeböden 2 Stück für Schrank Art. 646	Einlegeböden 2 Stück für Schrank Art. 647	Einlegeböden 2 Stück für Schrank Art. 648	Einlegeböden 2 Stück für Schrank Art. 649
					
Artikel-Nr.	<b>897</b>	<b>898</b>	<b>899</b>	<b>900</b>	<b>902</b>
Breite (cm)	27	37	42	47	77
Höhe (cm)	2	2	2	2	2
Tiefe (cm)	44	44	44	44	44
Gewicht - kg	5	6	6	7	9
Volumen - cbm	0,0048	0,0064	0,0072	0,008	0,0127
Anzahl Colli	1	1	1	1	1
€					

	Wäscheeinteilung für Schrank Art. 649	Schubkasteneinsatz für Schrank Art. 649	Spiegel zum nachträglichen Aufkleben auf Drehtüren für innen + außen, nicht einsetzbar in Art. 637 + 645 + 657 + 658
			
Artikel-Nr.	<b>888</b>	<b>889</b>	<b>920</b>
Breite (cm)	77	77	31
Höhe (cm)	152	59	134
Tiefe (cm)	44	44	0,4
Gewicht - kg	15	20	14
Volumen - cbm	0,0418	0,0451	0,0277
Anzahl Colli	1	1	1
€			

# MULTIRAUMKONZEPT

Dekor 218: Weiß  
 Dekor 219: Eiche sägerau-Nachbildung  
 Dekor 220: Edelbuche-Nachbildung\*

## Schrankprogramm

Innendekor = Korpusfarbe

	<b>Kommode</b> 1 Schubkasten 2 Einlegeböden	<b>Kommode</b> 1 Schubkasten 2 Einlegeböden	<b>Kommode</b> 1 Schubkasten 2 Einlegeböden	<b>Kommode</b> 1 Schubkasten 2 Einlegeböden	<b>Kommode</b> 1 Schubkasten 2 Einlegeböden
Artikel-Nr.	<b>300</b>	<b>302</b>	<b>307</b>	<b>308</b>	<b>316</b>
Breite (cm)	30	40	45	50	80
Höhe (cm)	98	98	98	98	98
Tiefe (cm)	40	40	40	40	40
Gewicht - kg	17	20	23	25	32
Volumen - cbm	0,0386	0,0441	0,0478	0,053	0,0621
Anzahl Colli	1	1	1	1	1
€					

	<b>Regal</b> 1 Schubkasten 2 Einlegeböden	<b>Regal</b> 1 Schubkasten 2 Einlegeböden	<b>Regal</b> 1 Schubkasten 2 Einlegeböden	<b>Regal</b> 1 Schubkasten 2 Einlegeböden	<b>Regal</b> 1 Schubkasten 2 Einlegeböden	<b>Eckregal</b> 2 Einlegeböden, mit Eckoberboden, links/rechts neben Regal müssen Elemente mit Mindesthöhe 98 cm eingeplant werden
Artikel-Nr.	<b>339</b>	<b>340</b>	<b>341</b>	<b>350</b>	<b>352</b>	<b>353</b>
Breite (cm)	30	40	45	50	80	66
Höhe (cm)	98	98	98	98	98	98
Tiefe (cm)	40	40	40	40	40	66
Gewicht - kg	15	17	17	19	26	22
Volumen - cbm	0,0366	0,0366	0,0366	0,0386	0,0527	0,0364
Anzahl Colli	1	1	1	1	1	2
€						

	<b>Regal</b> 3 Schubkästen 1 Einlegeboden	<b>Regal</b> 3 Schubkästen 1 Einlegeboden	<b>Regal</b> 3 Schubkästen 1 Einlegeboden	<b>Regal</b> 3 Schubkästen 1 Einlegeboden	<b>Regal</b> 3 Schubkästen 1 Einlegeboden	<b>Eckregal</b> 3 Einlegeböden, mit Eckoberboden, links/rechts neben Regal müssen Elemente mit Mindesthöhe 126 cm eingeplant werden
Artikel-Nr.	<b>354</b>	<b>355</b>	<b>356</b>	<b>357</b>	<b>358</b>	<b>359</b>
Breite (cm)	30	40	45	50	80	66
Höhe (cm)	126	126	126	126	126	126
Tiefe (cm)	40	40	40	40	40	66
Gewicht - kg	21	24	25	26	34	26
Volumen - cbm	0,0421	0,0421	0,052	0,052	0,0859	0,044
Anzahl Colli	1	1	1	1	1	2
€						

	<b>Regal</b> 3 Schubkästen 3 Einlegeböden	<b>Regal</b> 3 Schubkästen 3 Einlegeböden	<b>Regal</b> 3 Schubkästen 3 Einlegeböden	<b>Regal</b> 3 Schubkästen 3 Einlegeböden	<b>Regal</b> 3 Schubkästen 3 Einlegeböden	<b>Eckregal</b> 5 Einlegeböden, ohne Eckoberboden, links/rechts neben Regal müssen Elemente mit Mindesthöhe 185 cm eingeplant werden
Artikel-Nr.	<b>366</b>	<b>367</b>	<b>375</b>	<b>466</b>	<b>481</b>	<b>483</b>
Breite (cm)	30	40	45	50	80	40
Höhe (cm)	185	185	185	185	185	185
Tiefe (cm)	40	40	40	40	40	38
Gewicht - kg	28	31	33	34	48	27
Volumen - cbm	0,051	0,0656	0,0656	0,0692	0,1003	0,051
Anzahl Colli	1	1	1	1	2	1
€						

# MULTIRAUMKONZEPT

Dekor 218: Weiß  
 Dekor 219: Eiche sägerau-Nachbildung  
 Dekor 220: Edelbuche-Nachbildung\*

## Schrankprogramm

**Kommode**  
 1 Schubkasten  
 1 herausnehmbare  
 Wäschebox hinter  
 Klapptür



**Kommode**  
 1 Schubkasten  
 2 herausnehmbare  
 Wäscheboxen hinter  
 Klapptüren



Artikel-Nr.	<b>324</b>	<b>325</b>
Breite (cm)	40	80
Höhe (cm)	98	98
Tiefe (cm)	40	40
Gewicht - kg	20,5	32
Volumen - cbm	0,0505	0,0621
Anzahl Colli	1	1
€		

**Kommode**  
 1 Schubkasten  
 2 Einlegeböden



Artikel-Nr.	<b>327</b>	<b>328</b>
Breite (cm)	40	80
Höhe (cm)	98	98
Tiefe (cm)	48	48
Gewicht - kg	24	38,5
Volumen - cbm	0,0493	0,0752
Anzahl Colli	1	1
€		

**Schuh-  
schrank**  
 1 Schubkasten  
 3 Einlegeböden

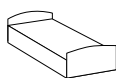


**Schuh-  
schrank**  
 1 Schubkasten  
 3 Einlegeböden

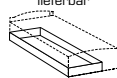


Artikel-Nr.	<b>331</b>	<b>332</b>
Breite (cm)	40	80
Höhe (cm)	98	98
Tiefe (cm)	40	40
Gewicht - kg	23	35
Volumen - cbm	0,0513	0,0621
Anzahl Colli	1	1
€		

**Kastenbett**  
 90 x 200  
 im Dek. 220 nicht  
 lieferbar



**Ausziehliege**  
 für Art. 488,  
 inkl. Rollrost,  
 maximale Matratzen-  
 höhe 185 mm,  
 im Dek. 220 nicht  
 lieferbar



**Schreibtisch**  
 3 Schubkästen



**Rollcontainer**



**Wandboard**



Artikel-Nr.	<b>488</b>	<b>287</b>	<b>304</b>	<b>514</b>	<b>837</b>
Breite (cm)	95	94	140	46	78
Höhe (cm)	58	27	72	58	3
Tiefe (cm)	204	199	70	40	25
Gewicht - kg	28	24	34	17	
Volumen - cbm	0,0979	0,0547	0,0826	0,0441	
Anzahl Colli	1	2	1	1	
€					