

gültig bis 30.04.2023

# CARIBA

Dekor 327: San Remo-Eiche-Nachbildung, Abs. Weiß  
Dekor 356: San Remo-Eiche-Nachbildung, Abs. Graphit

## Baby-/Kinderzimmer

	Kleiderschrank	Kleiderschrank	Kleiderschrank 1 Spiegel	Eckschrank Aufstellmaß 120 x 120 cm
Artikel-Nr.	<b>624</b>	<b>625</b>	<b>629</b>	<b>511</b>
Breite (cm)	91	135	135	95
Höhe (cm)	199	199	199	199
Tiefe (cm)	58	58	58	95
Gewicht - kg	83,5	127	127	88
Volumen - cbm	0,1688	0,2499	0,2499	0,1667
Anzahl Colli	3	4	4	3
€				

### Garderobenset



Artikel-Nr.	<b>882</b>
Breite (cm)	32
Höhe (cm)	179
Tiefe (cm)	12
Gewicht - kg	10
Volumen - cbm	0,0166
Anzahl Colli	1
€	

	Eckschrank mit Falttüren begehbar, Abdeckung inkl. Beleuchtung separat zu bestellen unter Art. 545	Eckschrank mit Bettkasten begehbar, Abdeckung inkl. Beleuchtung separat zu bestellen unter Art. 545	Abdeckung inkl. Beleuchtung Batteriebetrieben, für Eckschrank Art. 544 - in allen Dekoren in weiß -
Artikel-Nr.	<b>544</b>	<b>547</b>	<b>545</b>
Breite (cm)	124	124	76
Höhe (cm)	199	199	2
Tiefe (cm)	148	148	82
Gewicht - kg	152,5	151	10
Volumen - cbm	0,303	0,303	0,0169
Anzahl Colli	5	5	1
€			

	Babybett 70 x 140 mit Schlupfsprossen	Bettseiten	Bett Schub- kasten für Babybett zweifarbige	Wickelkom- mode* inkl. Soft-Close, umbaubar zur Kommode	Unter- schrank für Wickelkommode
Artikel-Nr.	<b>224</b>	<b>226</b>	<b>227</b>	<b>197</b>	<b>223</b>
Breite (cm)	80	139	71	122	35
Höhe (cm)	85	15	17	101	91
Tiefe (cm)	143	2	137	75	38
Gewicht - kg	30	5	18	60,5	12,5
Volumen - cbm	0,136	0,0108	0,0416	0,1316	0,0238
Anzahl Colli	2	1	1	2	1
€					

Bei den angegebenen Maßen handelt es sich um ca-Maße!

Umfangreiche Zusatzausstattung siehe Liste ZUBEHÖR45 - Dekor 002 (bis Höhe 200 cm)!

05.01.2023  
Änderungen vorbehalten

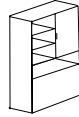
gültig bis 30.04.2023

# CARIBA

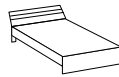
Dekor 327: San Remo-Eiche-Nachbildung, Abs. Weiß  
Dekor 356: San Remo-Eiche-Nachbildung, Abs. Graphit

## Baby-/Kinderzimmer

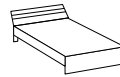
**Bettkastenelement**  
1trg., mit Bettkasten



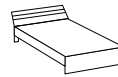
**Bett**  
90 x 200



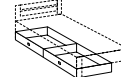
**Bett**  
120 x 200



**Bett**  
140 x 200



**Bettschub-  
kästen**  
2er Set,  
zweifarbig

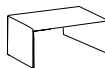


**Nacht-  
schrank**  
1 Stück



Artikel-Nr.	<b>289</b>	<b>299</b>	<b>290</b>	<b>291</b>	<b>288</b>	<b>697</b>
Breite (cm)	94	96	126	146	100	46
Höhe (cm)	199	72	72	72	17	38
Tiefe (cm)	30	204	204	204	59	40
Gewicht - kg	64,5	39,5	50	50	23	13
Volumen - cbm	0,1254	0,0782	0,1072	0,1168	0,0448	0,0245
Anzahl Colli	2	2	2	2	1	1
€						

**Schreibtisch Rollcontainer**  
1 Schubkasten



Artikel-Nr.	<b>304</b>	<b>513</b>
Breite (cm)	140	46
Höhe (cm)	72	58
Tiefe (cm)	70	40
Gewicht - kg	34	14
Volumen - cbm	0,0826	0,037
Anzahl Colli	1	1
€		

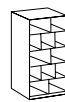
**Hochkommode**  
mit aufklappbarem Oberboden,  
Spiegel integriert



**Regal**



**Regal**



**Highboard**  
incl. Soft-Close



Artikel-Nr.	<b>232</b>	<b>487</b>	<b>494</b>	<b>717</b>
Breite (cm)	46	48	90	122
Höhe (cm)	121	197	197	105
Tiefe (cm)	40	40	38	40
Gewicht - kg	35	42	62	51
Volumen - cbm	0,0629	0,0827	0,1331	0,1052
Anzahl Colli	1	1	2	2
€				

**Wandboard**



Artikel-Nr.	<b>837</b>
Breite (cm)	78
Höhe (cm)	3
Tiefe (cm)	25
Gewicht - kg	5
Volumen - cbm	0,0094
Anzahl Colli	1
€	

## \* Hinweis zur Wickelkommode:

Nutzung des Möbels als Wickelkommode nur mit entsprechender Wandbefestigung!

Das Gewicht des Kindes, für das das Produkt ausgelegt ist, beträgt max. 15 kg!

Verwenden Sie immer eine weiche, handelsübliche Wickelauflage mit einer maximalen Dicke von 40 mm auf der Oberseite der Wickelkommode, damit eine ausreichend verbleibende Höhe der umseitigen Absturzsicherungen vorhanden ist!

