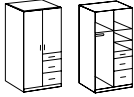
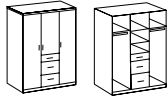
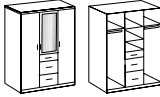



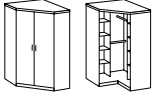
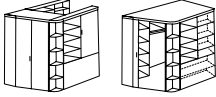

gültig bis 30.06.2026








JOKER






Baby-/Kinderzimmer

Dekor 385: Weiß, Abs. Eiche sägerau-Nachbildung
 Dekor 386: Weiß, Abs. Grafit
 Dekor 387: Weiß, Abs. Flagstaff-Eiche-Nachbildung
 Dekor 388: Weiß, Abs. Artisan-Eiche-Nachbildung
 Dekor 398: Weiß, Abs. Beton-Nachbildung lichtgrau
 Dekor 399: San Remo-Eiche-Nachbildung, Abs. Weiß

	Kleiderschrank	Kleiderschrank	Kleiderschrank 1 Spiegel	Garderobenset
				
Artikel-Nr.	624	625	629	882
Breite (cm)	91	135	135	32
Höhe (cm)	199	199	199	179
Tiefe (cm)	58	58	58	12
Gewicht - kg	83,5	127	127	10
Volumen - cbm	0,1688	0,2499	0,2499	0,0166
Anzahl Colli	3	4	4	1
€				

	Eckschrank Aufstellmaß 120 x 120 cm Front = weiß	Eckschrank mit Falttüren begehbar, Abdeckung inkl. Beleuchtung separat zu bestellen unter Art. 545	Abdeckung inkl. Beleuchtung in Weiß, Batteriebetrieben, für Eckschrank Art. 544
			
Artikel-Nr.	511	544	545
Breite (cm)	95	124	76
Höhe (cm)	199	199	2
Tiefe (cm)	95	148	82
Gewicht - kg	88	151,5	10
Volumen - cbm	0,1667	0,303	0,0169
Anzahl Colli	3	5	1
€			

	Kastenbett 90 x 200	Ausziehliege für Art. 488, inkl. Rollrost, maximale Matratzen- höhe 185 mm	Bett 90 x 200	Bett 120 x 200	Bett 140 x 200	Bett Schub- kästen 2er Set, zweifarbige	Nacht- schrank 1 Stück
							
Artikel-Nr.	488	287	299	290	291	288	697
Breite (cm)	95	94	96	126	146	100	46
Höhe (cm)	58	27	71	71	71	16	38
Tiefe (cm)	204	199	204	204	204	60	40
Gewicht - kg	28	20,5	39,5	50	50	23	13
Volumen - cbm	0,0979	0,0724	0,0782	0,1072	0,1168	0,0448	0,0245
Anzahl Colli	1	2	2	2	2	1	1
€							

	Babybett 70 x 140 mit Schlupfsprossen	Bettseiten	Bett Schub- kästen für Babybett zweifarbige	Wickelkom- mode* incl. Soft-Close, umbaubar zur Kommode	Unter- schrank für 426
					
Artikel-Nr.	224	226	227	426	420
Breite (cm)	80	139	71	91	35
Höhe (cm)	88	15	17	101	91
Tiefe (cm)	143	2	137	75	38
Gewicht - kg	31	8	18	45,5	12,5
Volumen - cbm	0,136	0,0108	0,0416	0,1	0,0238
Anzahl Colli	2	1	1	2	1
€					

Bei den angegebenen Maßen handelt es sich um ca-Maße!

Umfangreiche Zusatzausstattung siehe Liste ZUBEHÖR45 - Dekor 002 (bis Höhe 200 cm)!





12.12.2025
Änderungen vorbehalten







gültig bis 30.06.2026

JOKER

Baby-/Kinderzimmer

Dekor 385: Weiß, Abs. Eiche sägerau-Nachbildung
 Dekor 386: Weiß, Abs. Grafit
 Dekor 387: Weiß, Abs. Flagstaff-Eiche-Nachbildung
 Dekor 388: Weiß, Abs. Artisan-Eiche-Nachbildung
 Dekor 398: Weiß, Abs. Beton-Nachbildung lichtgrau
 Dekor 399: San Remo-Eiche-Nachbildung, Abs. Weiß

	Hochkom- mode mit aufklappbarem Oberboden, Spiegel integriert	TV-Bank	Regal	Regal im Dekor 385 = weiß im Dekor 388 = weiß im Dekor 398 = weiß im Dekor 399 = weiß
				
Artikel-Nr.	232	409	487	494
Breite (cm)	46	92	48	90
Höhe (cm)	121	38	197	197
Tiefe (cm)	40	58	40	38
Gewicht - kg	35	33	42	64
Volumen - cbm	0,0629	0,0616	0,0827	0,1331
Anzahl Colli	1	1	1	2
€				

	Schreibtisch mit Kufen	Schreibtisch höhenverstellbar 528/624/720 mm	Schreibtisch	Rollcontainer 1 Schubkasten	Highboard incl. Soft-Close	Wandboard
						
Artikel-Nr.	301	303	304	513	717	837
Breite (cm)	140	124	140	46	122	78
Höhe (cm)	75	77	72	58	105	3
Tiefe (cm)	70	70	70	40	41	25
Gewicht - kg	33	39	34	14	53	5
Volumen - cbm	0,1158	0,074	0,0826	0,037	0,1052	0,0094
Anzahl Colli	2	1	1	1	2	1
€						

	Komplettzusam- menstellung aus Art.-Nr. 624 + 224 + 426	Komplettzusam- menstellung aus Art.-Nr. 625 + 224 + 426
Artikel-Nr.	435	438
Breite (cm)	370	336
Höhe (cm)	198	198
Tiefe (cm)	204	205
Gewicht - kg	160,5	201,5
Volumen - cbm	0,4048	0,4859
Anzahl Colli	7	8
€		

* Hinweis zur Wickelkommode:

Nutzung des Möbels als Wickelkommode nur mit entsprechender Wandbefestigung!

Das Gewicht des Kindes, für das das Produkt ausgelegt ist, beträgt max. 15 kg!

Verwenden Sie immer eine weiche, handelsübliche Wickelauflage mit einer maximalen Dicke von 40 mm auf der Oberseite der Wickelkommode, damit eine ausreichend verbleibende Höhe der umseitigen Absturzsicherungen vorhanden ist!

